Le religioni in Ticino

Pier Zanetti, Ustat

Il Ticino presentava, il 5 dicembre del 2000, una struttura religiosa sensibilmente diversa da quella dell'insieme della Confederazione: il peso dei cattolico-romani ticinesi (del 75,9%; v. tab. 1) non raggiunge per un solo punto percentuale il peso combinato che, a livello svizzero, hanno cattolici (41,8%) e protestanti (35,3%). Ticino, quindi, cantone cattolico.

Un cantone al quale il Ticino può essere apparentato è il Vallese. Su una base demografica non troppo disuguale (306 e 272mila abitanti), i due cantoni declinano la loro cattolicità con differenze abbastanza contenute. E' ancora più cattolico il Vallese (uno scarto di 5,2 punti percentuali), hanno più importanza i senza appartenenza (3,6 punti) e i cristiano-ortodossi (1,2 punti) in Ticino, i musulmani in Vallese (0,8 punti).

La geografia della Svizzera cattolica include, oltre a Ticino e Vallese, Uri (85,8% di cattolico-romani), Appenzello interno (81,3%), Obvaldo (80,2%), Nidvaldo (75,6%), Giura (74,9%), Svitto (72,2%), Lucerna (70,9%) e Friborgo (70,4%).

1 Popolazione di Svizzera e Ticino (e Vallese) nel censimento 2000, secondo la religione

	Dati assoluti			Dati %		
	CH	TI	(Vallese)	CH	TI	(Vallese)
Senza indicazione	315.766	14.492	11.516	***4,3***	***4,7***	*4,2*
Chiese e comunità protestanti	2.569.124	21.121	17.186	***35,3***	***6,9***	*6,3*
Chiesa cattolica romana	3.047.887	233.023	221.146	***41,8***	***75,9***	*81,2*
Chiese cristiane ortodosse	131.851	7.236	3.092	***1,8***	***2,4***	*1,1*
Altre comunità cristiane	27.697	803	357	***0,4***	***0,3***	*0,1*
Comunità di religione ebraica	17.914	383	145	***0,2***	***0,1***	*0,1*
Comunità di religione musulmana	310.807	5.747	7.394	***4,3***	***1,9***	*2,7*
Altre chiese e comunità religiose	57.126	1.009	813	***0,8***	***0,3***	*0,3*
Nessuna appartenenza	809.838	23.032	10.750	***11,1***	***7,5***	*3,9*
Totale	**7.288.010**	**306.846**	**272.399**	***100,0***	***100,0***	***100,0***

Protestanti ed ebrei compongono le due comunità più anziane, avendo i loro membri mediamente 47,2 e 45,3 anni. Scalando le altre religioni, troviamo un primo gruppo che dai 42,8 anni medi dei cattolico-romani ci porta ai 37,1 delle "altre cristiane", passando per i "senza indicazione" (chi non ha risposto alla domanda del questionario; 39,2 anni) e i "senza appartenenza" (38,2 anni). Ai piedi della scala si piazzano tre religioni decisamente giovani: le "altre comunità religiose" (comprendono buddisti, induisti e altri ancora; 32 anni e mezzo), i cristiano-ortodossi (30,4 anni) e i musulmani (27,4 anni).

La forza delle diverse religioni nelle comunità nazionali presenti in Ticino (abbiamo considerato singolarmente le nazionalità con almeno 1.000 residenti) le dispone in due gruppi, le nazionalità cattoliche (nell'ordine, portoghese, italiana, spagnola e svizzera) e le nazionalità miste (v. tab. 2). I cittadini della Ex-jugoslavia aderiscono soprattutto alle chiese cristiano-ortodosse, alla cattolico-

2 Popolazione del Ticino nel censimento 2000, secondo la religione e la nazionalità

% su totale	Svizzera	Italia	Ex-jugoslavia	Portogallo	Rep. fed. tedesca	Spagna	Turchia	Altri Stati	Totale
Senza indicazione	*4,0*	*5,2*	*8,3*	*7,9*	*7,1*	*8,3*	*8,4*	***11,7***	***4,7***
Ch. e com. protestanti	*7,9*	*2,6*	*0,6*	*1,2*	***35,5***	*1,7*	*0,2*	*8,4*	***6,9***
Ch. cattolica romana	***78,6***	***87,4***	***24,5***	***87,7***	***35,8***	***84,6***	*4,3*	***41,5***	***75,9***
Ch. cristiane ortodosse	*0,5*	*0,1*	***37,7***	*0,0*	*0,7*	*0,1*	***17,9***	*7,7*	***2,4***
Altre com. cristiane	*0,3*	*0,2*	*0,0*	*0,0*	*0,1*	*0,1*	*0,2*	*0,9*	***0,3***
Com. di rel. ebraica	*0,1*	*0,1*	*0,0*	*0,0*	*0,3*	*0,0*	*0,0*	*1,1*	***0,1***
Com. di rel. musulmana	*0,3*	*0,2*	***24,2***	*0,2*	*0,1*	*0,2*	***54,6***	*8,2*	***1,9***
Altre ch. e com. religiose	*0,2*	*0,1*	*0,0*	*0,0*	*0,0*	*0,0*	*0,0*	*6,0*	***0,3***
Nessuna appartenenza	*8,0*	*4,1*	*4,6*	*3,0*	*20,2*	*5,0*	***14,4***	***14,5***	***7,5***
Totale	***100,0***	***100,0***	***100,0***	***100,0***	***100,0***	***100,0***	***100,0***	***100,0***	***100,0***
Totale (val. ass.)	**228.058**	**45.769**	**13.700**	**4.978**	**2.672**	**1.726**	**1.615**	**8.328**	**306.846**

romana e alla fede islamica, i Germanici alle due principali chiese cristiane (con però un buon quinto di "senza appartenenza"), mentre i Turchi mostrano un profilo marcatamente musulmano (comunque rilevante la presenza cristiano-ortodossa e - un dato che stupisce - quella dei "senza appartenenza"). Se fissiamo all'80% la soglia minima di cattolico-romani (sono il 75,9% a livello cantonale), individuiamo nelle subregioni del Mendrisiotto (Muggio 84,2%, Chiasso 83,5%, Mendrisio 82,6%), in quella di Blenio (83,6%), della Leventina (82,2%) e della Vallemaggia (81,8%) le aree del cantone dove la prevalenza dei cattolici è ancora più evidente. Con una soglia al 9% (media cantonale al 7,5%), sono particolarmente "senza appartenenza" l'Onsernone (14,4%), la Melezza (12,3%) e il Malcantone (9,2%). Con una soglia al 9% (media cantonale al 6,9%), sono le più protestanti le subregioni del Gambarogno (11,8%), Melezza (11,8%), Locarno (11,4%), Malcantone (10,9%) e Verzasca (9,1%). Con una soglia al 5,5% di mancate risposte (media cantonale al 4,7%), Bellinzona (6,1%), Lugano (5,8%) e Locarno (5,5%) sono le subregioni che offrono il dato meno affidabile. La Leventina (5,0%), Locarno (3,7%) e Lugano (3,6%) sono le sole subregioni che hanno più del 3,5% di cristiano-ortodossi (media cantonale del 2,9%). Sono infine più musulmane delle altre (media cantonale dell'1,9%, soglia del 2,5%), la Riviera (4,1%), il Piano di Magadino (3,0%) e Bellinzona (2,6%).

Cosa è cambiato tra '90 e 2000

Cantone cattolico il Ticino lo è nel 2000, così come lo era nel 1990. Ma un po' meno. In effetti, il peso percentuale di questa chiesa ha perso in 10 anni 7,6 punti. L'altra componente in perdita, quella protestante, ha registrato un calo di 1,1 punti percentuali (v. tab. 3). Sul piatto vincente della bilancia si collocano in primo luogo quelli che non hanno risposto (+3,7 punti), poi i "senza appartenenza" (+ 2,2 punti; il gruppo è diventato la seconda "religione" del Ticino, avendo superato i protestanti), i cristiano-ortodossi (+ 1,5 punti) e i musulmani (+ 1,0 punti). La presenza di un ingombrante "intruso" (i "senza risposta") detta una prima importante osservazione: l'assorbimento di gran parte dei cambiamenti del decennio da parte di una categoria "vuota", che non ci dice niente sulla realtà religiosa del Paese, rende difficile una sua lettura. La fotografia scattata nel 2000 è in altre parole venuta un po' sfocata, e non permette conclusioni troppo decise. E' certo che i cattolici vedrebbero restringersi lo spazio da loro occupato, anche se assegnassimo a questa chiesa tutte le non risposte. La valutazione esatta di tale calo, così come dell'aumento delle altre del voci del panorama religioso cantonale, ci è tuttavia impedita da chi non ha voluto indicare la propria collocazione religiosa.

Una traccia utile per una "diagnosi" di massima delle tendenze del decennio ci è offerta dall'"ipotesi-nazionalità". Una determinata religione - questo lo schema di analisi chiamato in causa - varia il suo peso relativo o perchè varia il peso relativo delle nazionalità che vi aderiscono (e si ipotizza allora la stabilità dei comportamenti religiosi di ogni nazionalità), o perchè variano i comportamenti religiosi, la scelta religiosa all'interno delle diverse nazionalità (di cui si ipotizza allora la stabilità in termini di peso demografico). Cosa ci dicono i dati 1990-2000 da questo punto di vista? Una prima sommaria analisi ci dice che i 7,6 punti persi dai cottolico-romani sono dovuti alle perdite tra gli svizzeri (4,1 punti) e tra gli italiani (4,4 punti), in piccola parte compensate dal mezzo punto apportato dagli Ex-jugoslavi e dai 6/10 di punto dei Portoghesi. L'aumento dei "senza risposta" (3,7 punto) è da addebitarsi in gran parte agli svizzeri (2,4 punti; 0,7 punti sono a carico degli italiani). I 2.2 punti guadagnati dai "senza appartenenza" è quasi tutto svizzero (1,9 punti), come è quasi tutta ex-jugoslava sia la crescita dei cristiano-ortodossi (1,2 punti su 1,5) e dei musulmani (0,8 punti su 1,0). Nei dieci anni che separano i censimenti, è quindi successo che: le migrazioni dalla Ex-jugoslavia hanno rafforzato la presenza cristiano-ortodossa e musulmana, ma anche frenato un po' l'erosione cattolica, controtendenza alimentata anche dalle migrazioni dal Portogallo; il forte calo numerico della comunità italiana (un -6.233 unità dovuto sia alle naturalizzazioni che ai rientri in patria più numerosi dei nuovi arrivi) ha penalizzato il peso relativo dei cattolici (un elemento rafforzato dall'aumento delle non risposte italiane); per la componente maggioritaria della popolazione cantonale, gli svizzeri, ad agire a sfavore di cattolico-romani e protestanti è stato l'aumento dei "senza indicazione" (+ 2,4 punti) e dei "senza appartenenza" (+1,9 punti). Un richiamo al fatto ovvio che l'aumento dei "senza risposta" non è una tendenza reale del decennio (è solo un inguaribile "malanno statistico"), ci riporta a una constatazione già fatta : la fotografia "religioni 2000" è venuta un po' sfocata, e i più mossi risultano proprio gli svizzeri. ■

3 Popolazione del Ticino nei censimenti 1990 e 2000, secondo la religione

	% sul totale		Var. 1990-2000	
	1990	2000	in punti %	assoluta
Senza indicazione	*1,1*	*4,7*	***3,7***	11.469
Ch. e com. protestanti	*7,9*	*6,9*	***-1,1***	-1.271
Ch. cattolica romana	*83,5*	*75,9*	***-7,6***	-2.646
Ch. cristiane ortodosse	*0,9*	*2,4*	***1,5***	4.800
Altre com. cristiane	*0,1*	*0,3*	*0,2*	548
Com. di rel. ebraica	*0,2*	*0,1*	*-0,0*	-58
Com. di rel. musulmana	*0,9*	*1,9*	***1,0***	3.215
Altre ch. e com. religiose	*0,2*	*0,3*	*0,1*	421
Nessuna appartenenza	*5,3*	*7,5*	*2,2*	8.187
Totale	***100,0***	***100,0***	***0,0***	**…**
Totale (val. ass.)	**282.181**	**306.846**	**…**	**24.665**

A Popolazione residente secondo la religione, nel 1990 e nel 2000, in %

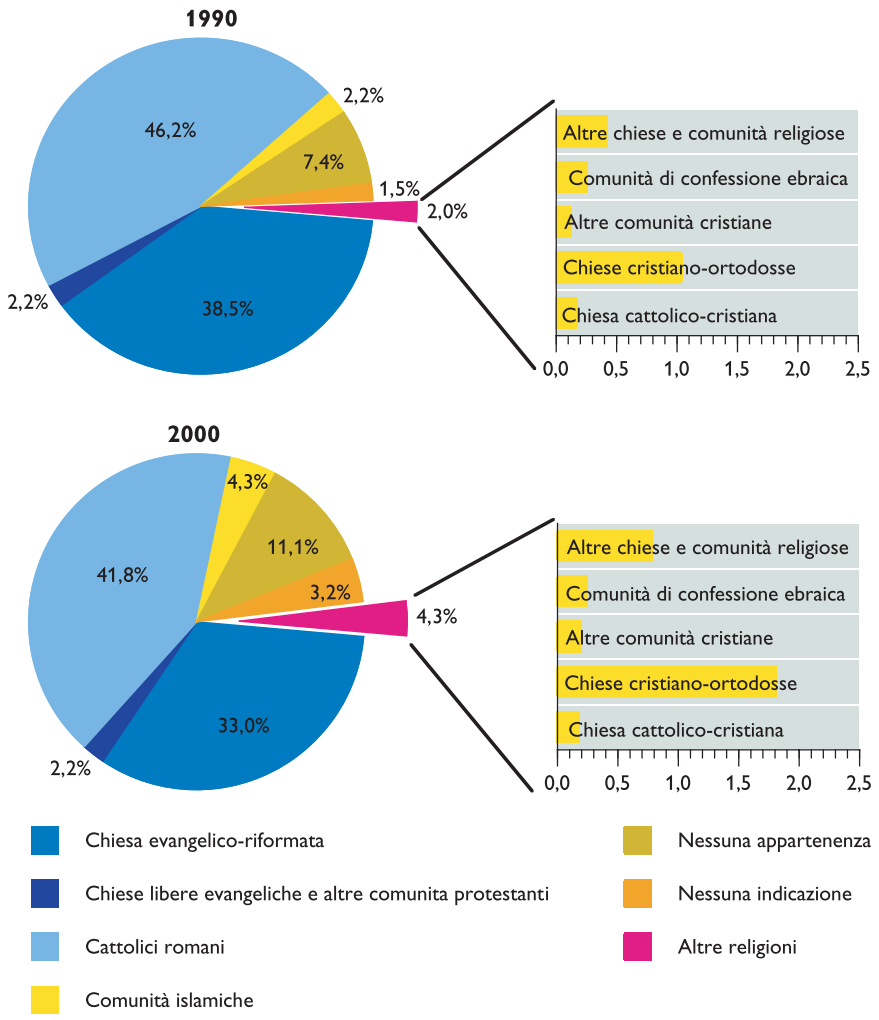

potrebbe tracciare una sorta di asse della laicizzazione che partendo da Ginevra si stende attraverso il Cantone di Vaud, Neuchâtel, la regione di Soletta, Basilea, l'Argovia e la città di Zurigo fino a Sciaffusa. Il Cantone di Basilea Città detiene la palma delle persone senza confessione con una quota del 31 per cento, seguito da Neuchâtel e da Ginevra che presentano rispettivamente quote del 22 e del 23 per cento. La quota più bassa che va dal 2 al 6 per cento è stata invece rilevata nei Cantoni cattolici della Svizzera interna e nei Cantoni di San Gallo, Appenzello Interno, Giura, Friburgo, Vallese, nonché nei Grigioni, dove si è in presenza di diverse confessioni.

La migrazione a monte della pluralità delle comunità religiose Il 41,8 per cento della popolazione si definisce cattolico romano (1990: 46,2%) ed il 33,0 per cento evangelico riformato (1990: 38,5%). Rispetto al 1990, le grandi chiese nazionali hanno entrambe perso fedeli non solo in termini relativi ma anche assoluti (-363.000 persone). La quota di chiese evangeliche libere e dei gruppi di altre comunità protestanti (2,2%), della comunità di confessione ebraica (0,2%) e dei cattolico-cristiani (0,2%) è rimasta costante.

Il 7,1 per cento della popolazione ha indicato di appartenere ad un'altra chiesa o comunità religiosa. Questa percentuale era di appena lo 0,7 per cento nel 1970 e del 3,7 per cento nel 1990. La parte più cospicua di questi "nuovi gruppi religiosi", che in passato in Svizzera non erano affatto o erano solo poco rappresentati, è costituita dagli appartenenti alle comunità islamiche che si elevano al 4,3 per cento (311.000 persone) e dagli appartenenti alle chiese cristiane ortodosse che rappresentano l'1,8 per cento (132.000 persone). Seguono gli induisti (28.000 persone o lo 0,4%) e i buddisti (21.000 persone o lo 0,3%). Sempre più persone si sentono vicine a religioni sincretistiche che associano le credenze religiose cristiane a quelle di altre religioni.

Questa tendenza alla pluralità è innanzitutto una conseguenza delle migrazioni. Solo l'1,6 per cento delle persone di nazionalità svizzera indica di appartenere ad uno dei "nuovi gruppi religiosi", mentre gli stranieri che danno questa indicazione sono il 28,1 per cento. Il raddoppiarsi del numero di musulmani e di appartenenti alle chiese cristiane ortodosse, che si protrae dal 1990, è dovuto all'immigrazione dalla Bosnia Erzegovina, dalla Serbia, dalla Macedonia e dal Kosovo dopo il crollo della ex Jugoslavia. Tuttavia, gli albanesi provenienti dal Kosovo e dalla Macedonia, che oggi rappresentano il maggior gruppo di musulmani in Svizzera, si definiscono innanzitutto dal punto di vista linguistico ed etnico e non da quello dell'appartenenza religiosa.

Gli appartenenti ai "nuovi gruppi religiosi" si concentrano nella Svizzera nordoccidentale, nella regione di Zurigo e nella Svizzera orientale. La quota più elevata è stata rilevata a Basilea Città (10,8%), seguita dai Cantoni di Glarona e di San Gallo (con ciascuno il 9,8%), Zurigo e Sciaffusa (con ciascuno il 9,0%), nonché Argovia e Turgovia (con ciascuno l'8,5%). In tutta la Svizzera latina i "nuovi gruppi religiosi" sono invece rappresentati in maniera molto inferiore alla media, con una quota compresa fra il 2,7 per cento nel Cantone del Giura e il 7,1 per cento nel Cantone di Ginevra (Ticino: 4,6%).

Diversa demografia delle comunità religiose

L'appartenenza ad una chiesa o ad una comunità religiosa viene in genere trasmessa da genitore a figlio. La struttura demografica di una comunità religiosa influisce pertanto sulla sua evoluzione numerica. La chiesa evangelico-riformata e la chiesa cattolico-cristiana, che non hanno potuto rinnovarsi mediante l'immigrazione dall'estero, sono particolarmente colpite dal fenomeno dell'invecchia-

Altre tabelle sono disponibili nel menù "Prodotti/Dati-statistiche e società" sul sito www.ti.ch/ustat

B Popolazione residente secondo la religione predominante, nel 2000

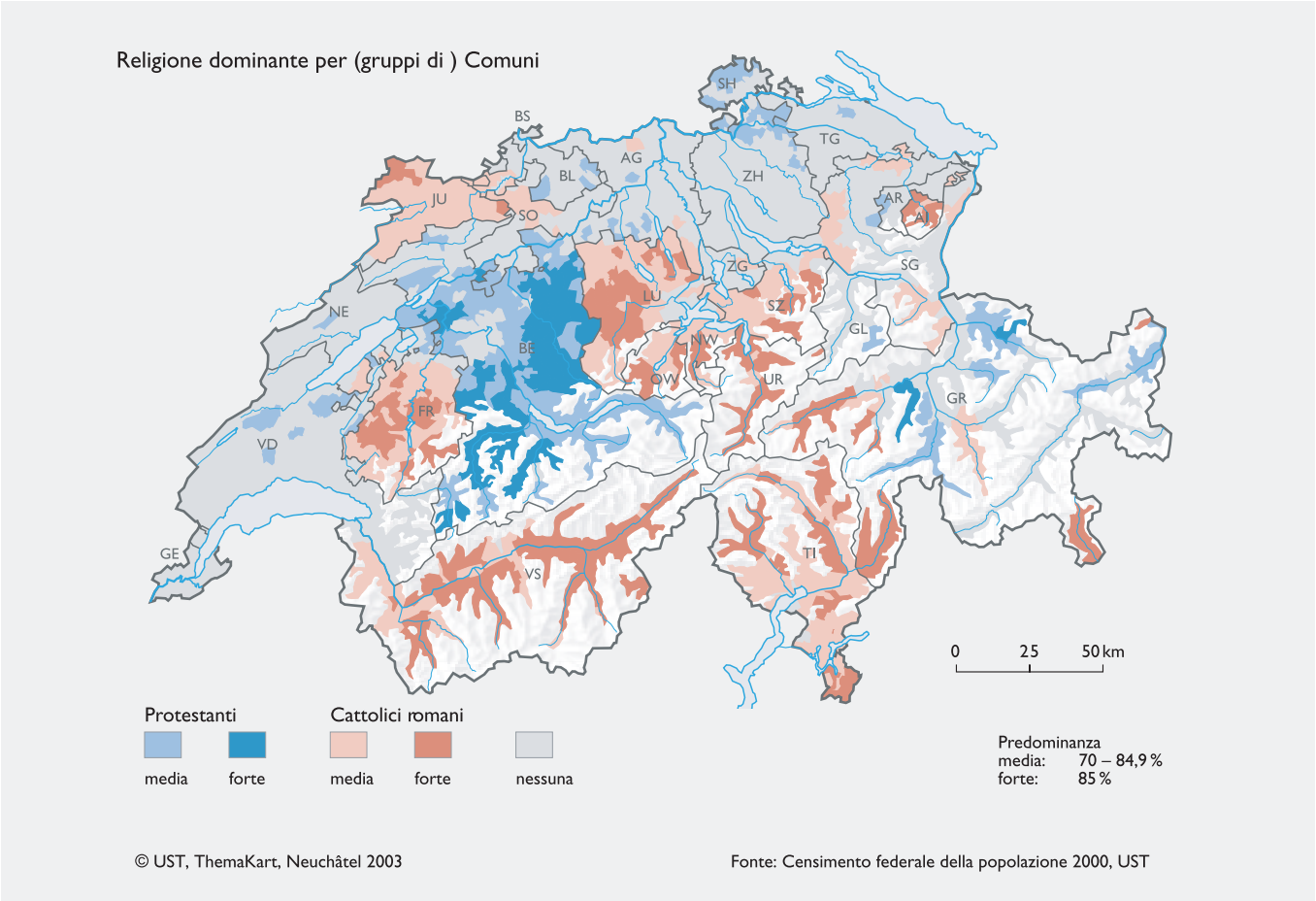

C Popolazione residente di religione cattolico-romana, nel 2000

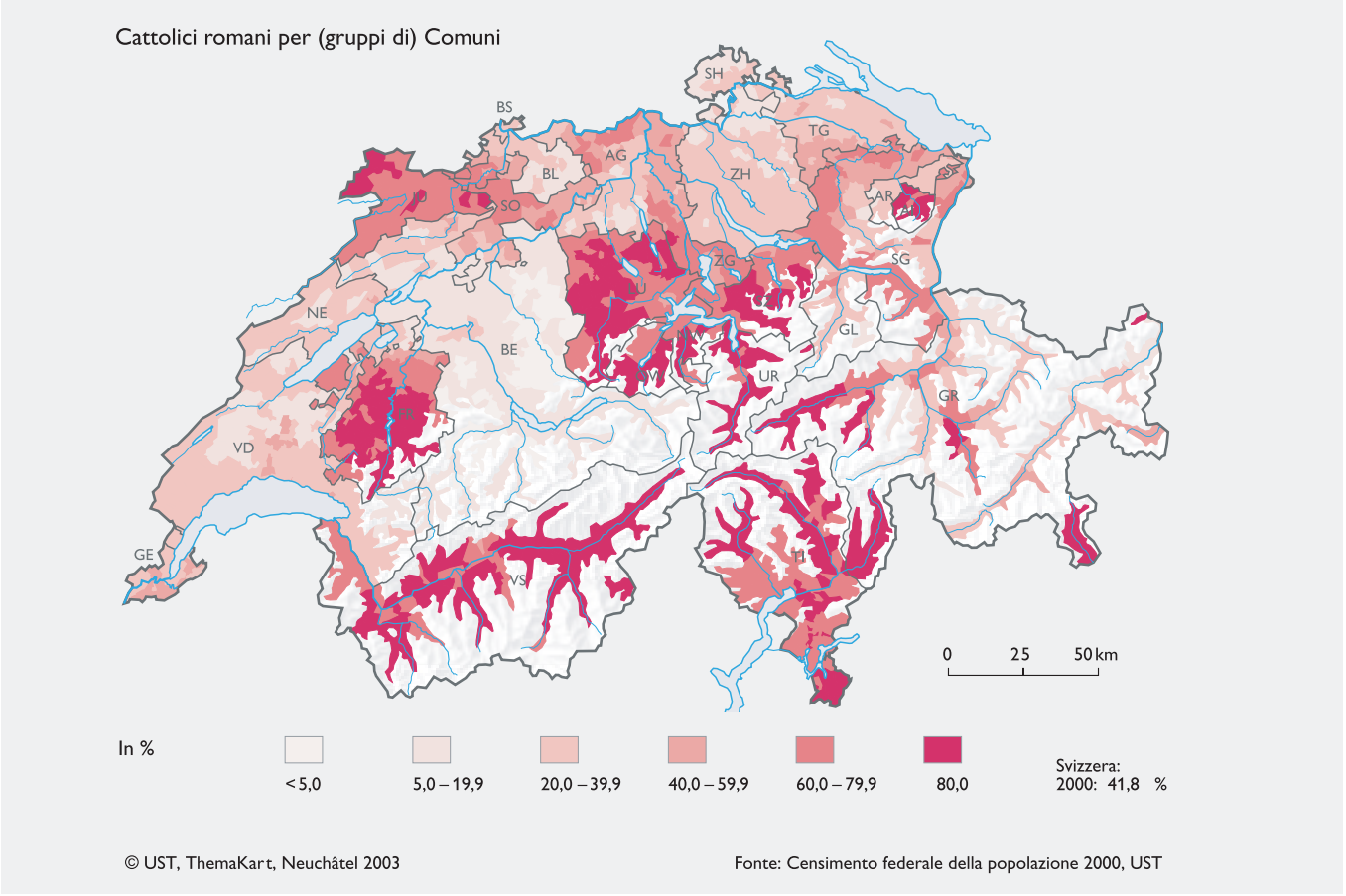

D Popolazione residente di religione evangelico-riformata, nel 2000

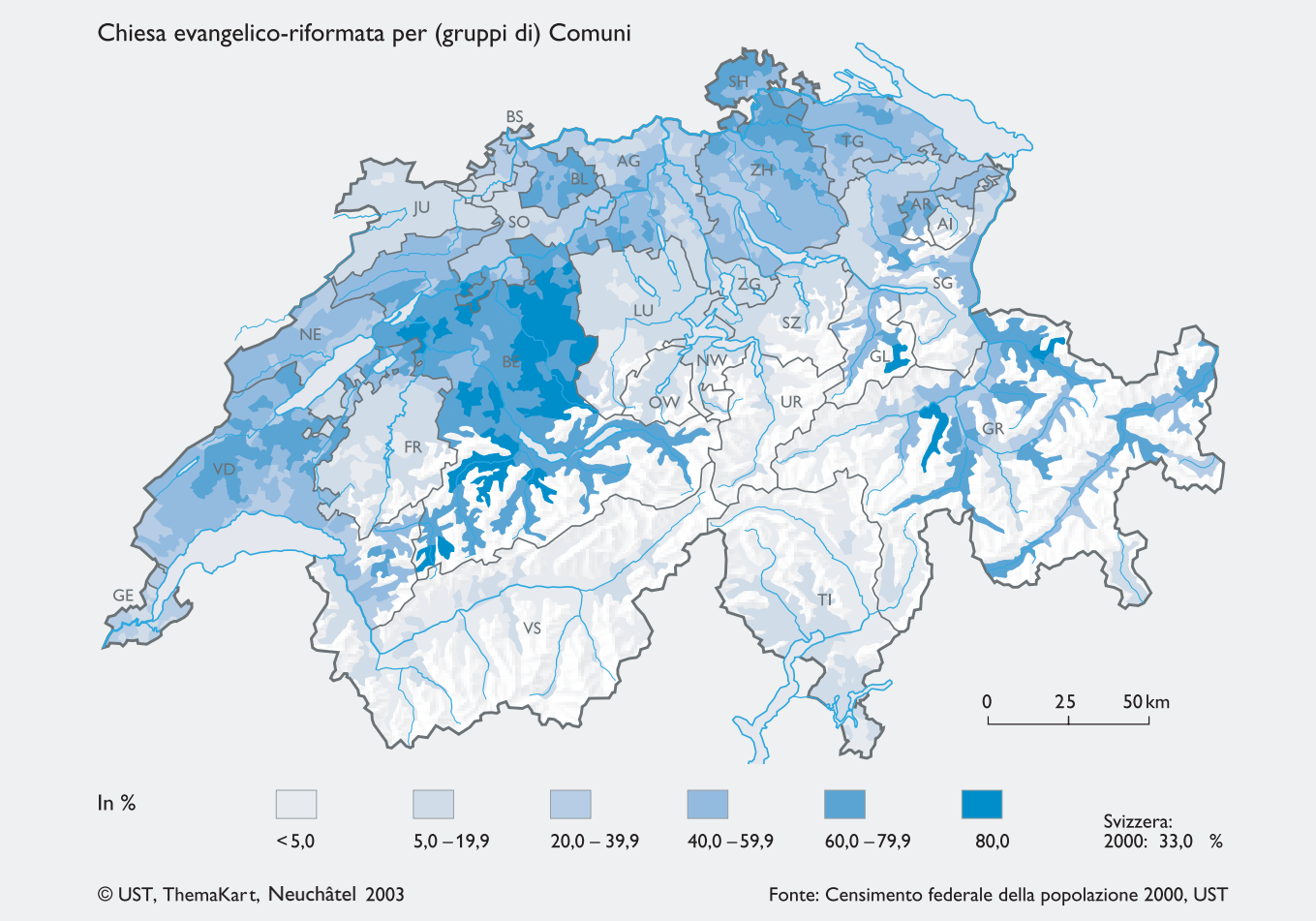

E Popolazione residente senza appartenenza religiosa, nel 2000

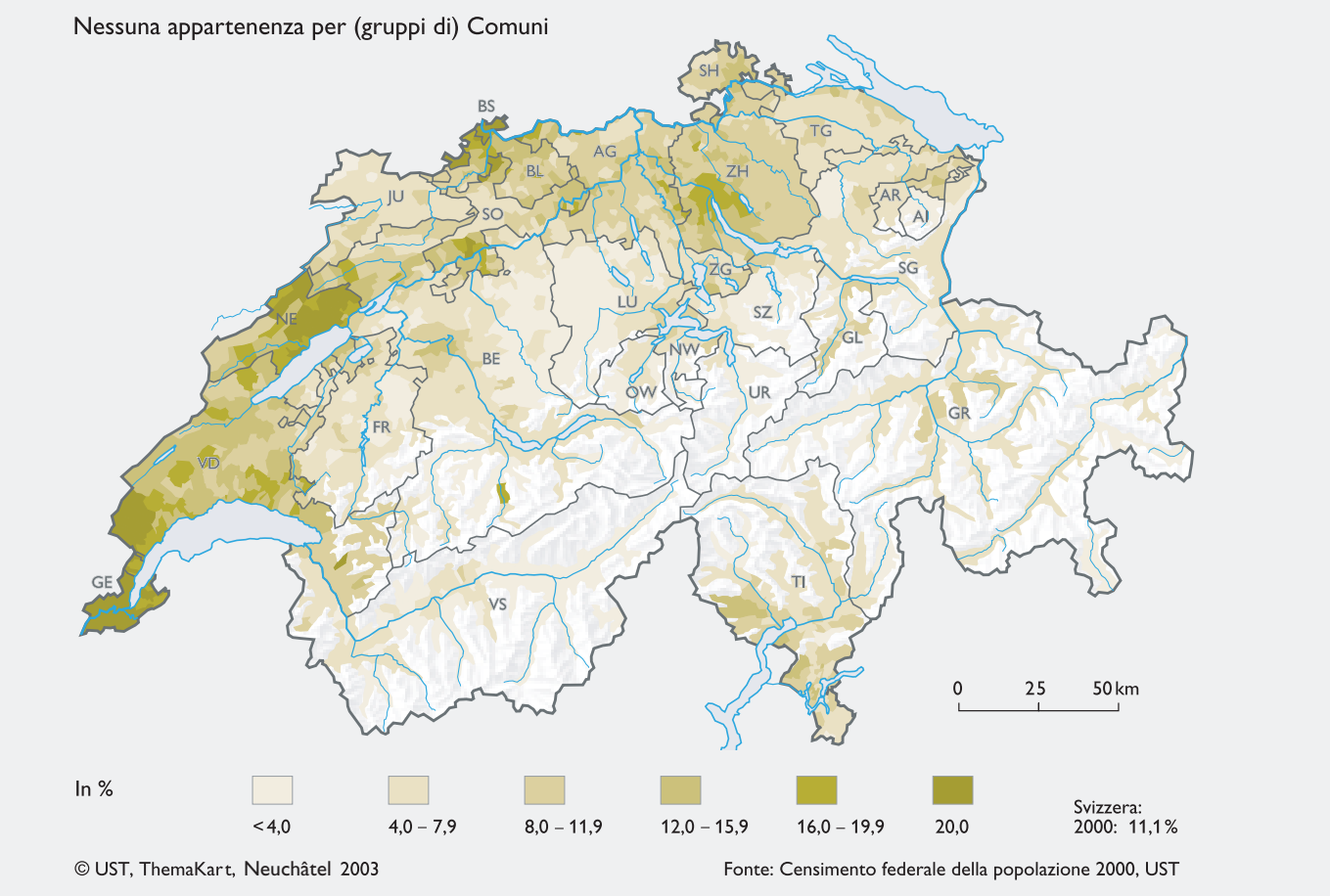

Popolazione residente secondo la religione, nel 2000

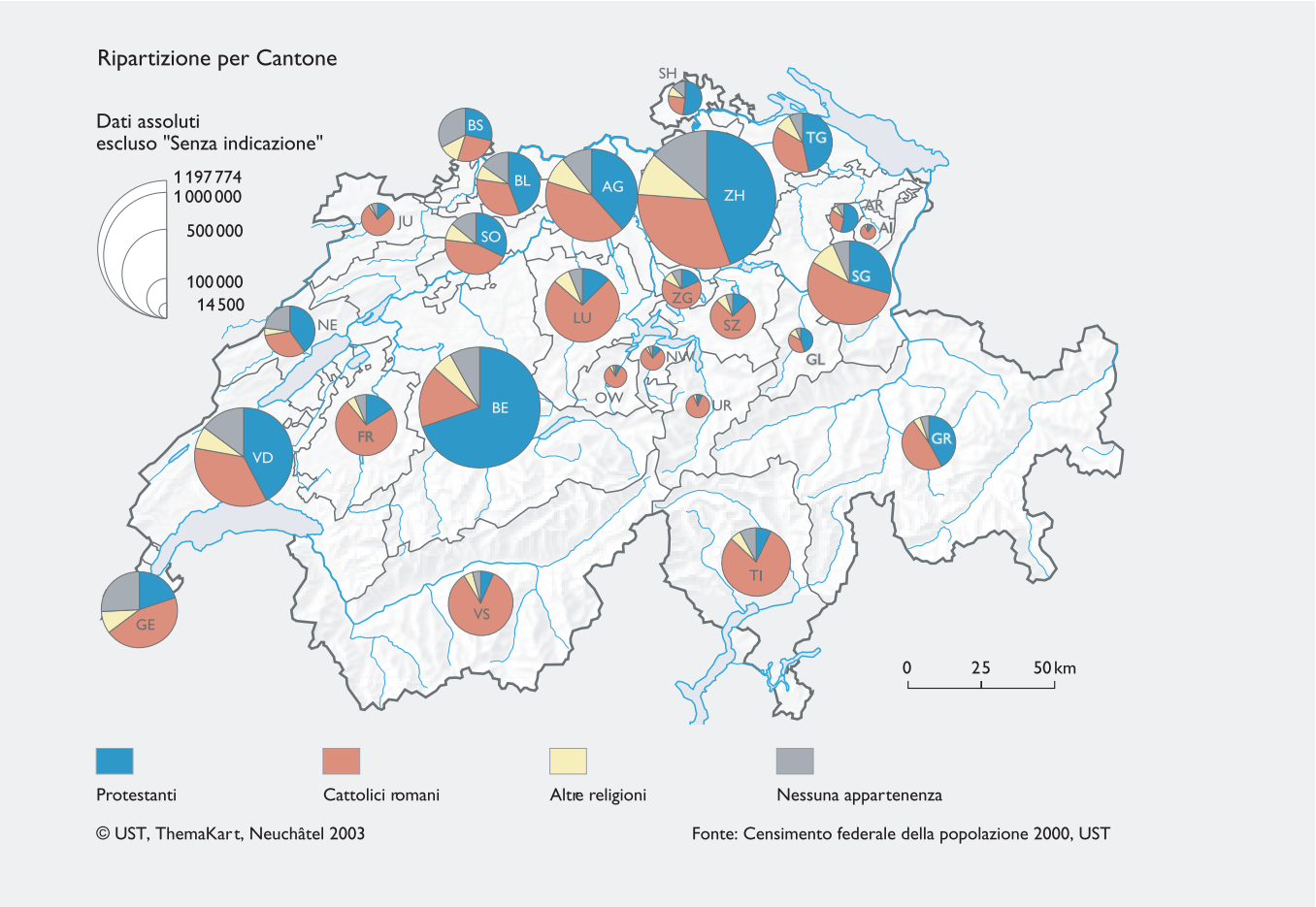

mento demografico. Fra gli evangelici riformati il 26,2 per cento dei membri della chiesa sono sessantenni e ultrasessantenni e il 28 per cento sono di età compresa fra i 40 e i 60 anni.

Le chiese libere evangeliche e le altre comunità protestanti sono sensibilmente più giovani ed hanno una maggiore propensione per la famiglia e più figli. Solo il 18,2 per cento dei membri di queste chiese supera i 60 anni. Questi gruppi hanno anche integrato molti più membri stranieri rispetto alla chiesa nazionale evangelico-riformata.

La struttura demografica dei cattolici romani si è sensibilmente ringiovanita grazie all'immigrazione dal sud dell'Europa. Gli ultrasessantenni costituiscono il 20,2 per cento di tutti i credenti, le persone dai 40 ai 59 anni il 27,4 per cento. Tuttavia il numero di figli dei cattolici romani è sceso ugualmente al basso livello della popolazione degli evangelici riformati. Numericamente, le nuove generazioni raggiungono solo la metà di quelle dei genitori, il che implicherà in futuro una netta accelerazione dell'invecchiamento.

Gli appartenenti ai "nuovi gruppi religiosi" hanno una struttura demografica completamente diversa da quella delle chiese nazionali (e anche dai gruppi senza confessione). Si tratta di persone giovani con una quota di ultrasessantenni di appena il 4,6 per cento. Le famiglie contano un numero di bambini comparativamente elevato, e le nuove generazioni uguagliano quasi quelle dei genitori. Questi gruppi hanno pertanto un potenziale di crescita nettamente superiore.

Scompaiono vecchie barriere religiose e nascono nuove linee di demarcazione

In Svizzera, i vecchi confini religiosi si sono ulteriormente disgregati a causa dell'aumento delle persone senza confessione, della crescente importanza delle religioni non tradizionali, della mobilità geografica e dell'aumento dei matrimoni misti. In una larga fascia del territorio prevalentemente a carattere urbano, che dal Lemano prosegue lungo la catena del Giura fino al lago di Costanza e raggiunge la valle del Reno a San Gallo, non vi sono più chiese e comunità religiose predominanti. I protestanti sono ancora maggioritari solo nel Cantone di Berna (in particolare nell'Emmental e nell'Oberland bernese occidentale) e sporadicamente nei Grigioni e a Sciaffusa, i cattolici romani sono predominanti nei Cantoni di Friburgo, Giura, Vallese, Ticino, ad Appenzello Interno e nella Svizzera interna al di fuori dell'area di Lucerna.

Le zone che non presentano una predominanza confessionale non sono tuttavia omogenee. È venuta infatti a crearsi una nuova linea di demarcazione. La Svizzera francese conta molte persone che non sentono più di appartenere ad una chiesa o ad una comunità religiosa ed una quota bassa di appartenenti ai "nuovi gruppi religiosi". Nella Svizzera nordoccidentale e nordorientale, i "nuovi gruppi religiosi" sono particolarmente diffusi a causa delle migrazioni. L'area di Basilea funge da punto di ricongiungimento di queste due zone. ■